



Дизельные генераторы мощностью 10 кВт

Архангельск (8182)63-90-72
Астана (7172)727-132
Астрахань (8512)99-46-04
Барнаул (3852)73-04-60
Белгород (4722)40-23-64
Брянск (4832)59-03-52
Владивосток (423)249-28-31
Волгоград (844)278-03-48
Вологда (8172)26-41-59
Воронеж (473)204-51-73
Екатеринбург (343)384-55-89
Иваново (4932)77-34-06
Ижевск (3412)26-03-58
Казань (843)206-01-48

Калининград (4012)72-03-81
Калуга (4842)92-23-67
Кемерово (3842)65-04-62
Киров (8332)68-02-04
Краснодар (861)203-40-90
Красноярск (391)204-63-61
Курск (4712)77-13-04
Липецк (4742)52-20-81
Магнитогорск (3519)55-03-13
Москва (495)268-04-70
Мурманск (8152)59-64-93
Набережные Челны (8552)20-53-41
Нижний Новгород (831)429-08-12
Новокузнецк (3843)20-46-81

Новосибирск (383)227-86-73
Омск (3812)21-46-40
Орел (4862)44-53-42
Оренбург (3532)37-68-04
Пенза (8412)22-31-16
Пермь (342)205-81-47
Ростов-на-Дону (863)308-18-15
Рязань (4912)46-61-64
Самара (846)206-03-16
Санкт-Петербург (812)309-46-40
Саратов (845)249-38-78
Севастополь (8692)22-31-93
Симферополь (3652)67-13-56
Смоленск (4812)29-41-54

Сочи (862)225-72-31
Ставрополь (8652)20-65-13
Сургут (3462)77-98-35
Тверь (4822)63-31-35
Томск (3822)98-41-53
Тула (4872)74-02-29
Тюмень (3452)66-21-18
Ульяновск (8422)24-23-59
Уфа (347)229-48-12
Хабаровск (4212)92-98-04
Челябинск (351)202-03-61
Череповец (8202)49-02-64
Ярославль (4852)69-52-93

Дизельная электростанция WS14-WMT



Технические характеристики:

Основные характеристики ДГУ	
Мощность постоянная (Prime) ¹	10 кВт (12,5 кВА)
Мощность резервная (Standby) ²	11 кВт (13,5кВА)
Напряжение	400 В
Частота	50 Гц
Коэффициент мощности, cos φ	0,8
Номинальный ток автоматического выключателя	100 А
Панель управления	Deep Sea 7320

Технические характеристики двигателя	
Двигатель	Weichai WP2.1D18E2
Охлаждение двигателя	Жидкостное
Частота вращения двигателя	1500 об/мин
Количество цилиндров	4
Рабочий объем двигателя	2 л
Емкость масляной системы	9 л
Объем антифриза	12 л
Расход топлива (резервный режим), нагрузка 100%	5 л/ч
Расход топлива (основной режим), нагрузка 100%	5 л/ч
Расход топлива (основной режим), нагрузка 75%	4 л/ч
Расход топлива (основной режим), нагрузка 50%	3 л/ч

Технические характеристики генератора	
Генератор	Marathon GM-10-4, 3-х фазный, одноопорный, бесщёточный
Тип генератора	Синхронный
Класс защиты	IP23
Стабильность напряжения	± 1,0%

Массо-габаритные характеристики	
Габаритные размеры (открытое исполнение)	1350 x 700 x 1000 мм
Емкость топливного бака открытой ДГУ	60 л
Вес (открытое исполнение)	481 кг
Габаритные размеры (исполнение в кожухе)	1950 x 960 x 1300 мм
Емкость топливного бака ДГУ в кожухе	60 л
Вес (исполнение в кожухе)	625 кг

¹ Prime - длительный режим работы. В этом режиме возможна перегрузка до 10% от номинальной мощности в течение 1 часа, не чаще 1 раза в 12 часов.

² Standby - режим работы, при которой ДГУ может работать на номинальной мощности без возможности перегрузки. Максимально наработка в течение года - не более 500 часов.

Гарантия

1 год или 1000 моточасов (что наступит ранее)

В соответствии с политикой постоянного совершенствования производитель оставляет за собой право изменять технические характеристики без предварительного уведомления. Изображения приведены для информационных целей и могут не соответствовать в точности поставленному оборудованию.

Дизельная электростанция WS14-RS



Технические характеристики:

Основные характеристики ДГУ	
Мощность постоянная (Prime) ¹	10 кВт (12,5 кВА)
Мощность резервная (Standby) ²	11 кВт (13,8кВА)
Напряжение	400 В
Частота	50 Гц
Коэффициент мощности, cos φ	0,8
Номинальный ток автоматического выключателя	25 А
Панель управления	Smartgen HGM6120UC

Технические характеристики двигателя	
Двигатель	Ricardo SL2100ABD
Охлаждение двигателя	Жидкостное
Частота вращения двигателя	1500 об/мин
Количество цилиндров	2
Рабочий объем двигателя	2 л
Емкость масляной системы	6 л
Объем антифриза	12 л
Расход топлива (резервный режим), нагрузка 100%	5 л/ч
Расход топлива (основной режим), нагрузка 100%	5 л/ч
Расход топлива (основной режим), нагрузка 75%	4 л/ч
Расход топлива (основной режим), нагрузка 50%	2 л/ч

Технические характеристики генератора	
Генератор	YN Stamford YH-10, 3-х фазный, одноопорный, бесщёточный
Тип генератора	Синхронный
Класс защиты	IP23
Стабильность напряжения	± 1,0%

Массо-габаритные характеристики	
Габаритные размеры (открытое исполнение)	1450 x 730 x 1180 мм
Емкость топливного бака открытой ДГУ	25 л
Вес (открытое исполнение)	499 кг
Габаритные размеры (исполнение в кожухе)	1950 x 750 x 1250 мм
Емкость топливного бака ДГУ в кожухе	25 л
Вес (исполнение в кожухе)	575 кг

¹ Prime - длительный режим работы. В этом режиме возможна перегрузка до 10% от номинальной мощности в течение 1 часа, не чаще 1 раза в 12 часов.

² Standby - режим работы, при которой ДГУ может работать на номинальной мощности без возможности перегрузки. Максимально наработка в течение года - не более 500 часов.

Гарантия

1 год или 1000 моточасов (что наступит ранее)

В соответствии с политикой постоянного совершенствования производитель оставляет за собой право изменять технические характеристики без предварительного уведомления. Изображения приведены для информационных целей и могут не соответствовать в точности поставленному оборудованию.

Дизельная электростанция WS15-PS-O



Технические характеристики:

Основные характеристики ДГУ

Мощность постоянная (Prime) ¹	10,5 кВт (13,1 кВА)
Мощность резервная (Standby) ²	11,6 кВт (14,5кВА)
Напряжение	400 В
Частота	50 Гц
Коэффициент мощности, cos φ	0,8
Номинальный ток автоматического выключателя	20 А
Панель управления	Deep Sea DSE4520

Технические характеристики двигателя

Двигатель	Perkins 403A-15G1
Охлаждение двигателя	Жидкостное
Частота вращения двигателя	1500 об/мин
Количество цилиндров	3
Рабочий объем двигателя	2 л
Емкость масляной системы	6 л
Объем антифриза	6 л
Расход топлива (резервный режим), нагрузка 100%	4 л/ч
Расход топлива (основной режим), нагрузка 100%	4 л/ч
Расход топлива (основной режим), нагрузка 75%	3 л/ч
Расход топлива (основной режим), нагрузка 50%	2 л/ч

Технические характеристики генератора

Генератор	Stamford PI044G, 3-х фазный, одноопорный, бесщёточный
Тип генератора	Синхронный
Класс защиты	IP23
Стабильность напряжения	± 1,0%

Массо-габаритные характеристики

Габаритные размеры (открытое исполнение)	не доступно
Емкость топливного бака открытой ДГУ	не доступно
Вес (открытое исполнение)	не доступно
Габаритные размеры (исполнение в кожухе)	1660 x 770 x 1330 мм
Емкость топливного бака ДГУ в кожухе	55 л
Вес (исполнение в кожухе)	610 кг

¹ Prime - длительный режим работы. В этом режиме возможна перегрузка до 10% от номинальной мощности в течение 1 часа, не чаще 1 раза в 12 часов.


² Standby - режим работы, при которой ДГУ может работать на номинальной мощности без возможности перегрузки. Максимально наработка в течение года - не более 500 часов.

Гарантия

На оборудование, эксплуатируемое в постоянном режиме, предоставляется гарантия - один год с момента установки, но не более 18 месяцев с момента отгрузки оборудования. Оборудование, эксплуатируемое в резервном режиме и имеющее наработку не более 500 часов в год, имеет гарантию два года.

В соответствии с политикой постоянного совершенствования производитель оставляет за собой право изменять технические характеристики без предварительного уведомления. Изображения приведены для информационных целей и могут не соответствовать в точности поставленному оборудованию.

Дизельная электростанция WS15-PS1



Технические характеристики:

Основные характеристики ДГУ	
Мощность постоянная (Prime) ¹	10,5 кВт (13,1 кВА)
Мощность резервная (Standby) ²	11,6 кВт (14,5кВА)
Напряжение	230 В
Частота	50 Гц
Коэффициент мощности, cos φ	0,8
Номинальный ток автоматического выключателя	63 А
Панель управления	ComAp IntelLite AMF25

Технические характеристики двигателя	
Двигатель	Perkins 403A-15G1
Охлаждение двигателя	Жидкостное
Частота вращения двигателя	1500 об/мин
Количество цилиндров	3
Рабочий объем двигателя	2 л
Емкость масляной системы	6 л
Объем антифриза	6 л
Расход топлива (резервный режим), нагрузка 100%	4 л/ч
Расход топлива (основной режим), нагрузка 100%	4 л/ч
Расход топлива (основной режим), нагрузка 75%	3 л/ч
Расход топлива (основной режим), нагрузка 50%	2 л/ч

Технические характеристики генератора	
Генератор	Stamford PL144D, 3-х фазный, одноопорный, бесщёточный
Тип генератора	Синхронный
Класс защиты	IP23
Стабильность напряжения	± 1,0%

Массо-габаритные характеристики	
Габаритные размеры (открытое исполнение)	1420 x 929 x 1205 мм
Емкость топливного бака открытой ДГУ	160 л
Вес (открытое исполнение)	715 кг
Габаритные размеры (исполнение в кожухе)	1660 x 770 x 1330 мм
Емкость топливного бака ДГУ в кожухе	50 л
Вес (исполнение в кожухе)	675 кг

¹ Prime - длительный режим работы. В этом режиме возможна перегрузка до 10% от номинальной мощности в течение 1 часа, не чаще 1 раза в 12 часов.


² Standby - режим работы, при которой ДГУ может работать на номинальной мощности без возможности перегрузки. Максимально наработка в течение года - не более 500 часов.

Гарантия

На оборудование, эксплуатируемое в постоянном режиме, предоставляется гарантия - один год с момента установки, но не более 18 месяцев с момента отгрузки оборудования. Оборудование, эксплуатируемое в резервном режиме и имеющее наработку не более 500 часов в год, имеет гарантию два года.

В соответствии с политикой постоянного совершенствования производитель оставляет за собой право изменять технические характеристики без предварительного уведомления. Изображения приведены для информационных целей и могут не соответствовать в точности поставленному оборудованию.

Дизельная электростанция WS15-PS



Технические характеристики:

Основные характеристики ДГУ	
Мощность постоянная (Prime) ¹	10,5 кВт (13,1 кВА)
Мощность резервная (Standby) ²	11,6 кВт (14,5кВА)
Напряжение	400 В
Частота	50 Гц
Коэффициент мощности, cos φ	0,8
Номинальный ток автоматического выключателя	20 А
Панель управления	ComAp IntelLite AMF25

Технические характеристики двигателя	
Двигатель	Perkins 403A-15G1
Охлаждение двигателя	Жидкостное
Частота вращения двигателя	1500 об/мин
Количество цилиндров	3
Рабочий объем двигателя	2 л
Емкость масляной системы	6 л
Объем антифриза	6 л
Расход топлива (резервный режим), нагрузка 100%	4 л/ч
Расход топлива (основной режим), нагрузка 100%	4 л/ч
Расход топлива (основной режим), нагрузка 75%	3 л/ч
Расход топлива (основной режим), нагрузка 50%	2 л/ч

Технические характеристики генератора	
Генератор	Stamford PI044G, 3-х фазный, одноопорный, бесщёточный
Тип генератора	Синхронный
Класс защиты	IP23
Стабильность напряжения	± 1,0%

Массо-габаритные характеристики	
Габаритные размеры (открытое исполнение)	1420 x 929 x 1205 мм
Емкость топливного бака открытой ДГУ	160 л
Вес (открытое исполнение)	715 кг
Габаритные размеры (исполнение в кожухе)	1660 x 770 x 1330 мм
Емкость топливного бака ДГУ в кожухе	50 л
Вес (исполнение в кожухе)	675 кг

¹ Prime - длительный режим работы. В этом режиме возможна перегрузка до 10% от номинальной мощности в течение 1 часа, не чаще 1 раза в 12 часов.


² Standby - режим работы, при которой ДГУ может работать на номинальной мощности без возможности перегрузки. Максимально наработка в течение года - не более 500 часов.

Гарантия

На оборудование, эксплуатируемое в постоянном режиме, предоставляется гарантия - один год с момента установки, но не более 18 месяцев с момента отгрузки оборудования. Оборудование, эксплуатируемое в резервном режиме и имеющее наработку не более 500 часов в год, имеет гарантию два года.

В соответствии с политикой постоянного совершенствования производитель оставляет за собой право изменять технические характеристики без предварительного уведомления. Изображения приведены для информационных целей и могут не соответствовать в точности поставленному оборудованию.

Дизельная электростанция WS15-PLZ-E



Технические характеристики:

Основные характеристики ДГУ	
Мощность постоянная (Prime) ¹	10,5 кВт (13,1 кВА)
Мощность резервная (Standby) ²	11,6 кВт (14,5кВА)
Напряжение	400 В
Частота	50 Гц
Коэффициент мощности, cos φ	0,8
Номинальный ток автоматического выключателя	25 А
Панель управления	ComAp IntelliLite NT AMF9

Технические характеристики двигателя	
Двигатель	Perkins 403A-15G1 (M)
Охлаждение двигателя	Жидкостное
Частота вращения двигателя	1500 об/мин
Количество цилиндров	3
Рабочий объем двигателя	1 л
Емкость масляной системы	6 л
Объем антифриза	6 л
Расход топлива (резервный режим), нагрузка 100%	4 л/ч
Расход топлива (основной режим), нагрузка 100%	4 л/ч
Расход топлива (основной режим), нагрузка 75%	3 л/ч
Расход топлива (основной режим), нагрузка 50%	2 л/ч

Технические характеристики генератора	
Генератор	Linz E1S13ME/4 , 3-х фазный, одноопорный, бесщёточный
Тип генератора	Синхронный
Класс защиты	IP23
Стабильность напряжения	± 4,0%

Массо-габаритные характеристики	
Габаритные размеры (открытое исполнение)	1500 x 700 x 1020 мм
Емкость топливного бака открытой ДГУ	60 л
Вес (открытое исполнение)	510 кг
Габаритные размеры (исполнение в кожухе)	1750 x 700 x 1020 мм
Емкость топливного бака ДГУ в кожухе	70 л
Вес (исполнение в кожухе)	580 кг

¹ Prime - длительный режим работы. В этом режиме возможна перегрузка до 10% от номинальной мощности в течение 1 часа, не чаще 1 раза в 12 часов.

² Standby - режим работы, при которой ДГУ может работать на номинальной мощности без возможности перегрузки. Максимально наработка в течение года - не более 500 часов.

Гарантия

На оборудование, эксплуатируемое в постоянном режиме, предоставляется гарантия - один год с момента установки, но не более 18 месяцев с момента отгрузки оборудования. Оборудование, эксплуатируемое в резервном режиме и имеющее наработку не более 500 часов в год, имеет гарантию два года.

В соответствии с политикой постоянного совершенствования производитель оставляет за собой право изменять технические характеристики без предварительного уведомления. Изображения приведены для информационных целей и могут не соответствовать в точности поставленному оборудованию.

По вопросам продажи и поддержки обращайтесь:

Архангельск (8182)63-90-72
Астана (7172)727-132
Астрахань (8512)99-46-04
Барнаул (3852)73-04-60
Белгород (4722)40-23-64
Брянск (4832)59-03-52
Владивосток (423)249-28-31
Волгоград (844)278-03-48
Вологда (8172)26-41-59
Воронеж (473)204-51-73
Екатеринбург (343)384-55-89
Иваново (4932)77-34-06
Ижевск (3412)26-03-58
Казань (843)206-01-48

Калининград (4012)72-03-81
Калуга (4842)92-23-67
Кемерово (3842)65-04-62
Киров (8332)68-02-04
Краснодар (861)203-40-90
Красноярск (391)204-63-61
Курск (4712)77-13-04
Липецк (4742)52-20-81
Магнитогорск (3519)55-03-13
Москва (495)268-04-70
Мурманск (8152)59-64-93
Набережные Челны (8552)20-53-41
Нижний Новгород (831)429-08-12
Новокузнецк (3843)20-46-81

Новосибирск (383)227-86-73
Омск (3812)21-46-40
Орел (4862)44-53-42
Оренбург (3532)37-68-04
Пенза (8412)22-31-16
Пермь (342)205-81-47
Ростов-на-Дону (863)308-18-15
Рязань (4912)46-61-64
Самара (846)206-03-16
Санкт-Петербург (812)309-46-40
Саратов (845)249-38-78
Севастополь (8692)22-31-93
Симферополь (3652)67-13-56
Смоленск (4812)29-41-54

Сочи (862)225-72-31
Ставрополь (8652)20-65-13
Сургут (3462)77-98-35
Тверь (4822)63-31-35
Томск (3822)98-41-53
Тула (4872)74-02-29
Тюмень (3452)66-21-18
Ульяновск (8422)24-23-59
Уфа (347)229-48-12
Хабаровск (4212)92-98-04
Челябинск (351)202-03-61
Череповец (8202)49-02-64
Ярославль (4852)69-52-93

Единый адрес для всех регионов: wmt@nt-rt.ru || www.wattstream.nt-rt.ru



WattStream